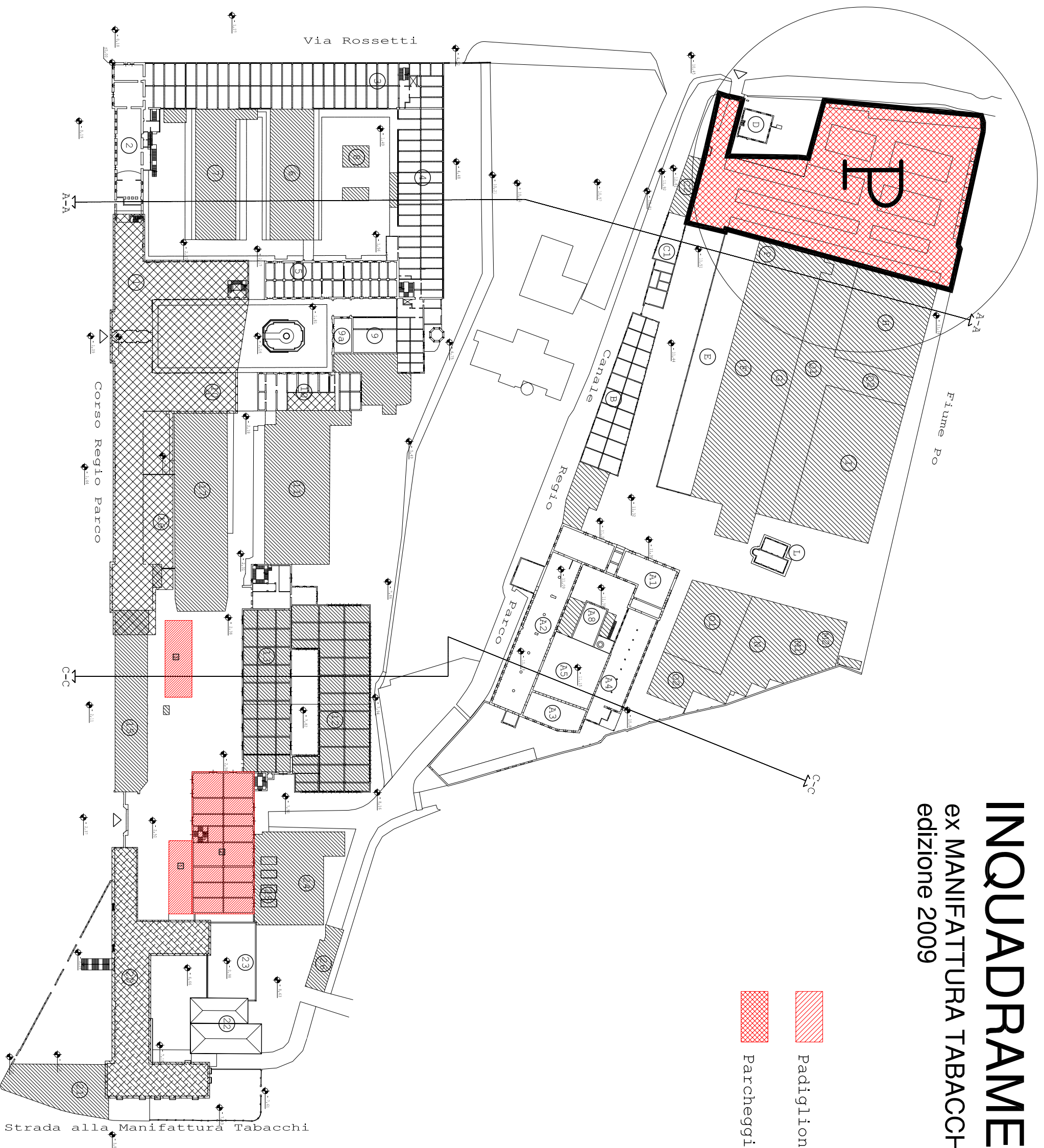




INQUADRAMENTO GENERALE

ex MANIFATTURA TABACCHI -
edizione 2009



-  Padiiglioni IMMATRICOLAZIONI
-  Parcheggio in uso per immatricolazioni

TAV.1


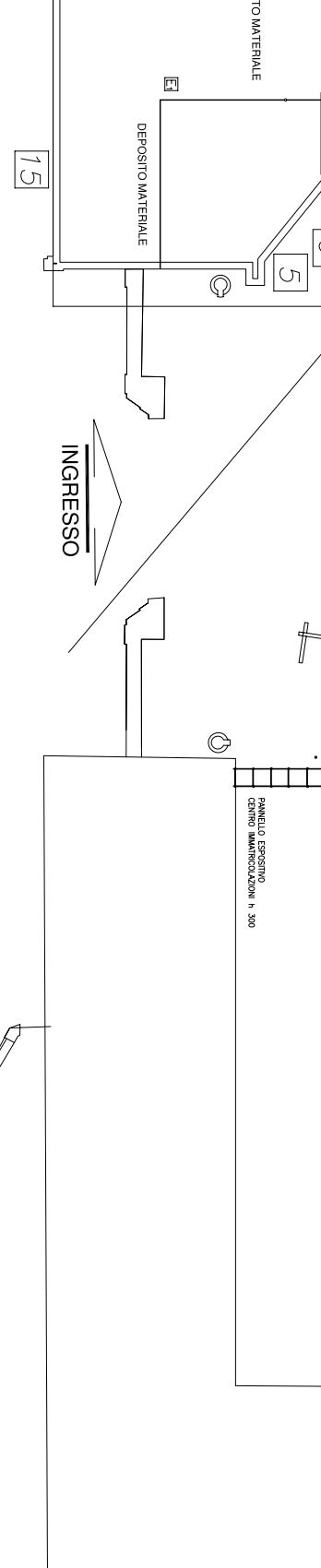
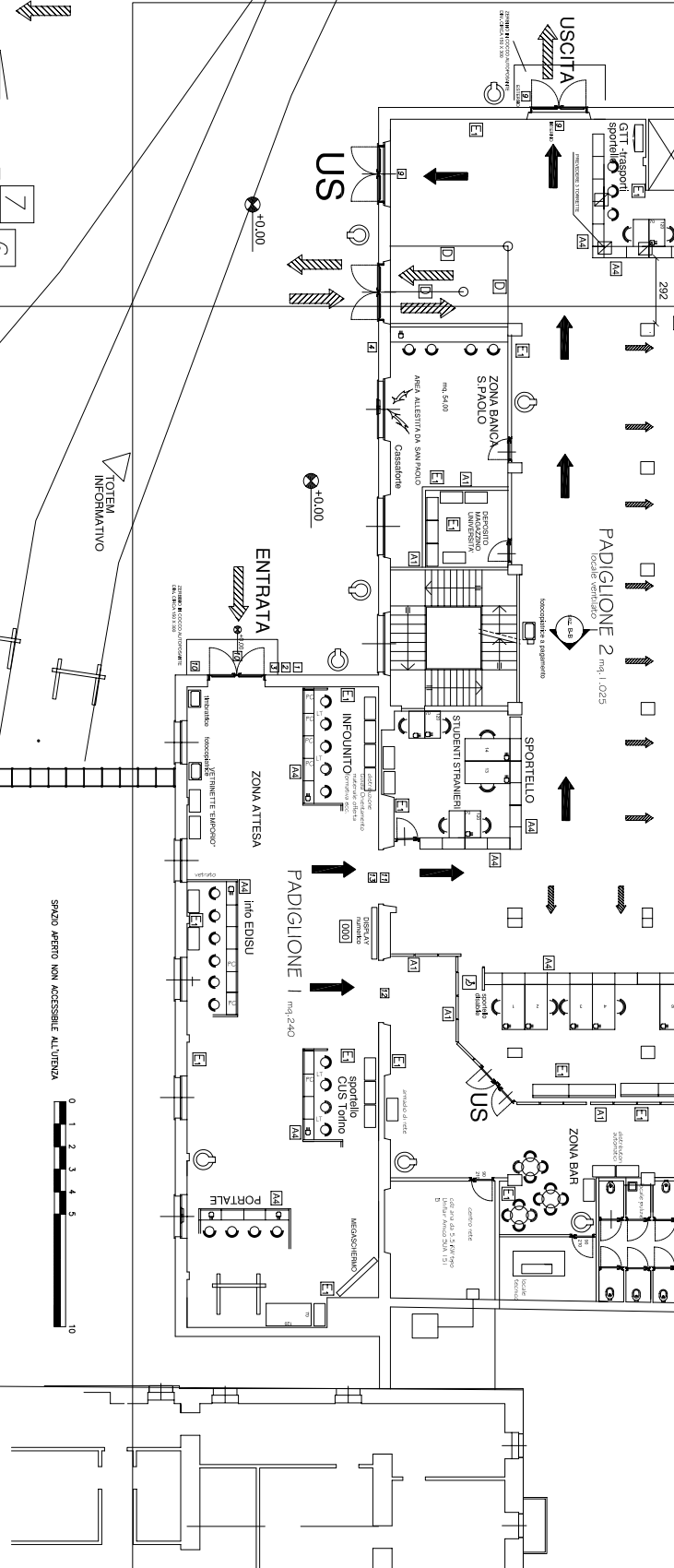
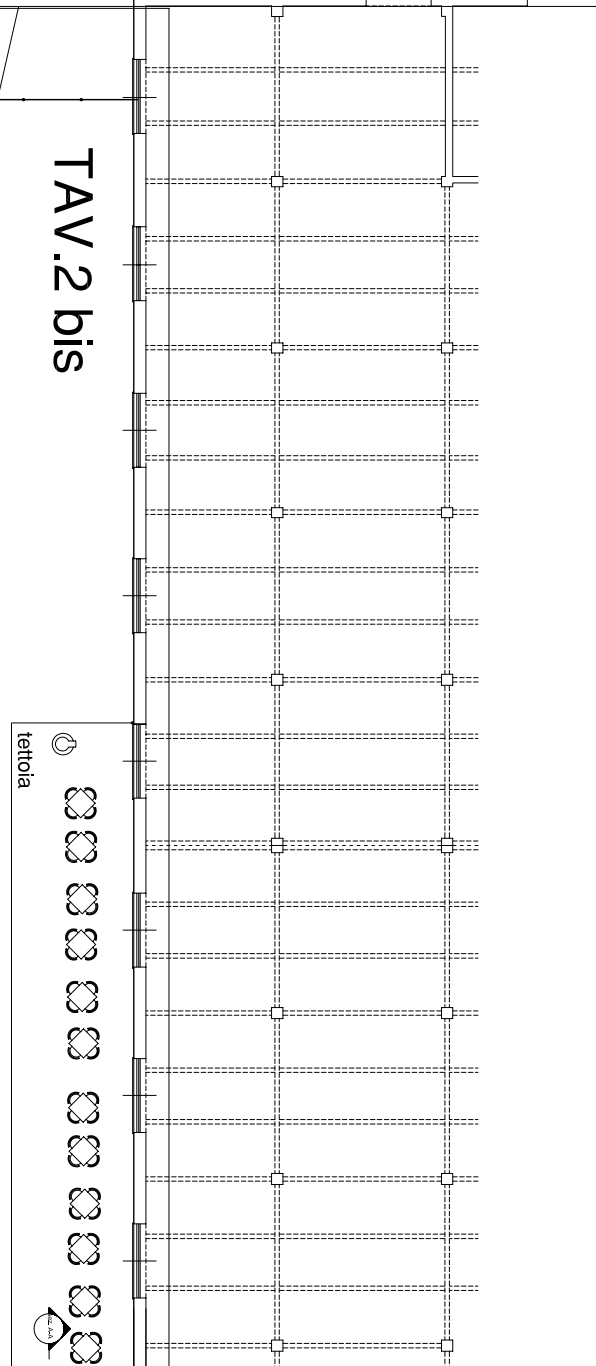
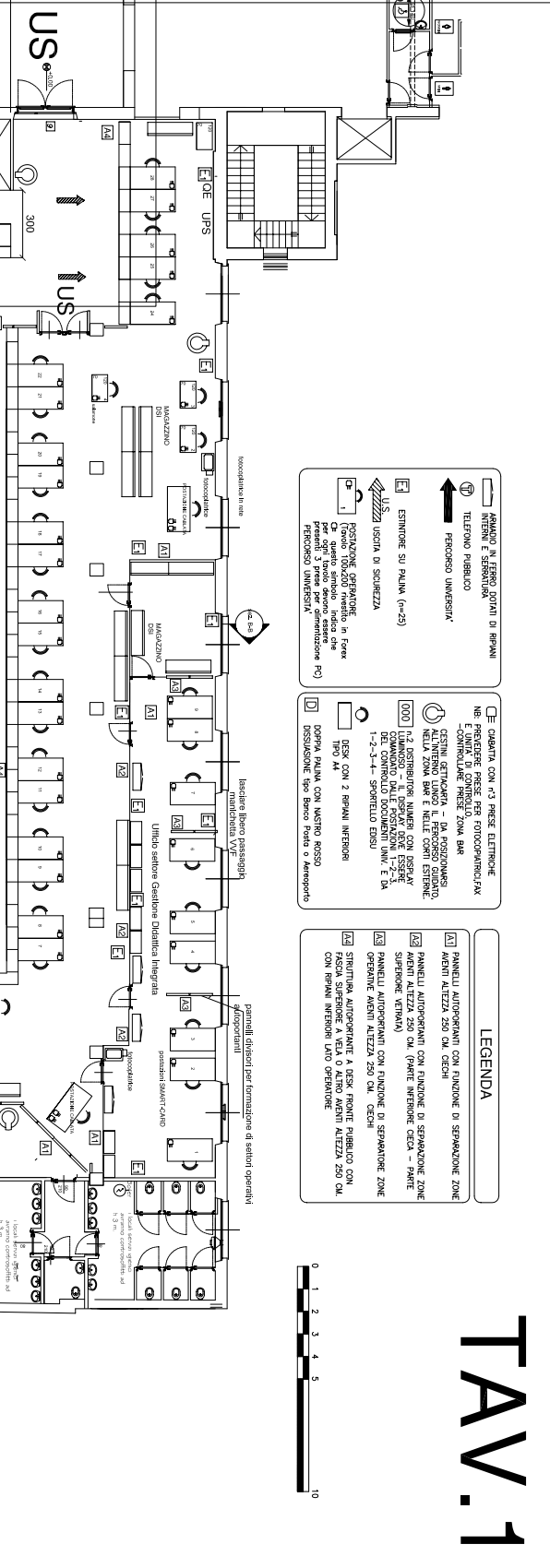


LEGENDA

- 11 PANNELLI AUTOPORTANTI CON FUNZIONE DI SEPARAZIONE ZONE AGENTI ALTEZZA 250 CM. CECIA
- 12 PANNELLI AUTOPORTANTI CON FUNZIONE DI SEPARAZIONE ZONE AGENTI ALTEZZA 205 CM. (PARTE INTERIORE CECIA - PARTE SUPERIORE VETRIATA)
- 13 PANNELLI AUTOPORTANTI CON FUNZIONE DI SEPARAZIONE ZONE OPERATIVE AGENTI ALTEZZA 250 CM. CECIA
- 14 SINTETICA AUTOPORTANTE A DESK FRONTI PARIALLI CON FUNZIONE DI SEPARAZIONE ZONE OPERATIVE AGENTI ALTEZZA 250 CM. CON REFINI INTERIORI LATO OPERATIVO

- 15 CUBICOLA CON 1/2 PARETE ELETTRICHE NEI PIANI SUPERIORI PER FOTOCOPIATRICE, TELEFONO PUBBLICO, PULVISCOLO UNIVERSITARI
- 16 ENTRATE SU PALMA (10-20)
- 17 ENTRATE DI SICUREZZA
- 18 PULVISCOLO UNIVERSITARI in FAREX con sistema di aspirazione per il ricambio dell'aria
- 19 DESK CON 2 PRIMI INTERIORI
- 20 DESK CON 2 PRIMI INTERIORI
- 21 DOPPIA PALMA CON MASTRO ROSSO
- 22 DISTRIBUZIONE SPA BANCHE PERI O AEROPORTO

- 23 AREA DI PULVISCOLO UNIVERSITARI TELEFONO PUBBLICO
- 24 USCITA DI SICUREZZA
- 25 USCITA DI SICUREZZA
- 26 USCITA DI SICUREZZA
- 27 USCITA DI SICUREZZA
- 28 USCITA DI SICUREZZA
- 29 USCITA DI SICUREZZA
- 30 USCITA DI SICUREZZA
- 31 USCITA DI SICUREZZA
- 32 USCITA DI SICUREZZA
- 33 USCITA DI SICUREZZA
- 34 USCITA DI SICUREZZA
- 35 USCITA DI SICUREZZA
- 36 USCITA DI SICUREZZA
- 37 USCITA DI SICUREZZA
- 38 USCITA DI SICUREZZA
- 39 USCITA DI SICUREZZA
- 40 USCITA DI SICUREZZA
- 41 USCITA DI SICUREZZA
- 42 USCITA DI SICUREZZA
- 43 USCITA DI SICUREZZA
- 44 USCITA DI SICUREZZA
- 45 USCITA DI SICUREZZA
- 46 USCITA DI SICUREZZA
- 47 USCITA DI SICUREZZA
- 48 USCITA DI SICUREZZA
- 49 USCITA DI SICUREZZA
- 50 USCITA DI SICUREZZA
- 51 USCITA DI SICUREZZA
- 52 USCITA DI SICUREZZA
- 53 USCITA DI SICUREZZA
- 54 USCITA DI SICUREZZA
- 55 USCITA DI SICUREZZA
- 56 USCITA DI SICUREZZA
- 57 USCITA DI SICUREZZA
- 58 USCITA DI SICUREZZA
- 59 USCITA DI SICUREZZA
- 60 USCITA DI SICUREZZA
- 61 USCITA DI SICUREZZA
- 62 USCITA DI SICUREZZA
- 63 USCITA DI SICUREZZA
- 64 USCITA DI SICUREZZA
- 65 USCITA DI SICUREZZA
- 66 USCITA DI SICUREZZA
- 67 USCITA DI SICUREZZA
- 68 USCITA DI SICUREZZA
- 69 USCITA DI SICUREZZA
- 70 USCITA DI SICUREZZA
- 71 USCITA DI SICUREZZA
- 72 USCITA DI SICUREZZA
- 73 USCITA DI SICUREZZA
- 74 USCITA DI SICUREZZA
- 75 USCITA DI SICUREZZA
- 76 USCITA DI SICUREZZA
- 77 USCITA DI SICUREZZA
- 78 USCITA DI SICUREZZA
- 79 USCITA DI SICUREZZA
- 80 USCITA DI SICUREZZA
- 81 USCITA DI SICUREZZA
- 82 USCITA DI SICUREZZA
- 83 USCITA DI SICUREZZA
- 84 USCITA DI SICUREZZA
- 85 USCITA DI SICUREZZA
- 86 USCITA DI SICUREZZA
- 87 USCITA DI SICUREZZA
- 88 USCITA DI SICUREZZA
- 89 USCITA DI SICUREZZA
- 90 USCITA DI SICUREZZA
- 91 USCITA DI SICUREZZA
- 92 USCITA DI SICUREZZA
- 93 USCITA DI SICUREZZA
- 94 USCITA DI SICUREZZA
- 95 USCITA DI SICUREZZA
- 96 USCITA DI SICUREZZA
- 97 USCITA DI SICUREZZA
- 98 USCITA DI SICUREZZA
- 99 USCITA DI SICUREZZA
- 100 USCITA DI SICUREZZA



INFORMAZIONI UTILI

flusso massimo giornaliero previsto: 750/1.000 studenti
 flusso massimo previsto durante l'evento: 18.000 studenti
 capienza massima contemporanea (per V/F) padiglione 1 e 2 : 450 persone

date evento

dal 24 agosto 2009 al 02 ottobre 2009
 dal lunedì al venerdì dalle ore 8,45 alle ore 16,00

collegamenti

linee tranviarie n.18 n.2 n.29

15

15

15

15

15

PROGETTO DI ALLESTIMENTO MANIFATTURA TABACCHI -

PLANIMETRIA GENERALE

prog. arch. Mauro Menghetti

15


15

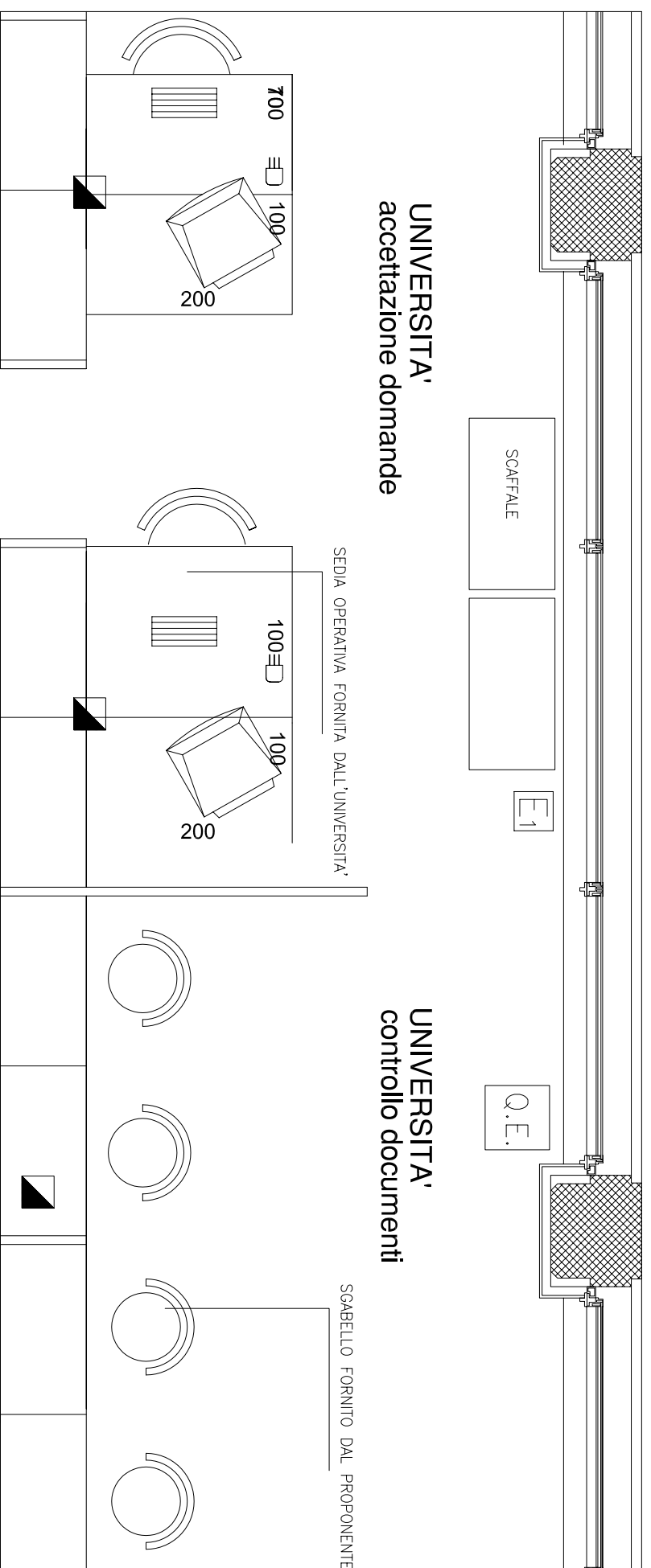
15

15

15

CORSO REGIO PARCO 134/A



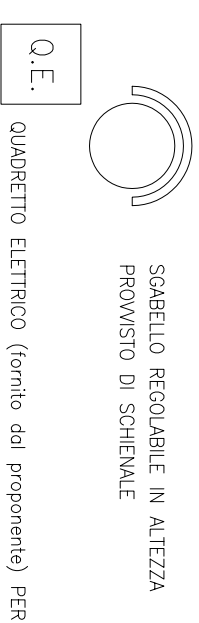


UNIVERSITA'
accettazione domande

UNIVERSITA'
controllo documenti

SGABELLO FORNITO DAL PROPONENTE

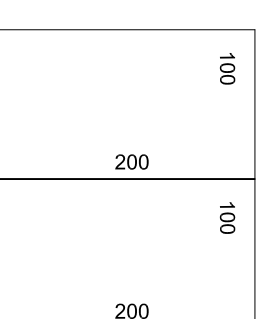
SEDDIA OPERATIVA FORNITA DALL'UNIVERSITA'



Q.E. QUADRETTO ELETTRICO (fornito dal proponente) PER PAD.3

E1 PRESE ELETTRICHE

E1 ESTINTORE SU PALINA



N.2 TAVOLI AFFIANCATI IN STRUTTURA IN FERRO RIPIANO IGNIFUGO - DIM. 100 x 200 CM. CON SEDIA OPERATIVA

TORRETTA A PAVIMENTO GIA' PREDISPOSTA

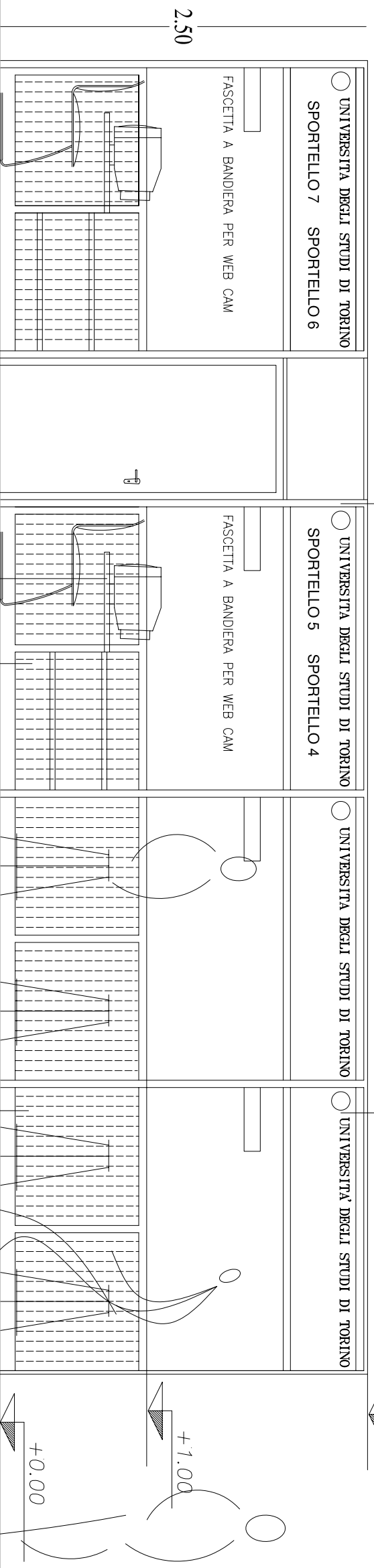
TIPO INFOUNITO

ESEMPIO DI ALLESTIMENTO STANDS PIANTA

OGNI POSTAZIONE FORMATA DA N.2 TAVOLI AFFIANCATI CM. 100 X 200
STRUTTURA IN FERRO - RIPIANO IGNIFUGO

STRUTTURA PORTANTE STANDS (MONTANTI E TRAVERSI)
CON PROFILI METALLICI SPECIALI A STELLA

INSEGNE ADESIVE SU VELA OPALINA (O PANNELLO CIECO TIPO FOREX)
CFR. TAV. 8



UNIVERSITA' DEGLI STUDI DI TORINO
SPORTELLO 7 SPORTELLO 6

FASCETTA A BANDIERA PER WEB CAM

2.50

UNIVERSITA' DEGLI STUDI DI TORINO
SPORTELLO 5 SPORTELLO 4

FASCETTA A BANDIERA PER WEB CAM

UNIVERSITA' DEGLI STUDI DI TORINO

UNIVERSITA' DEGLI STUDI DI TORINO

PANNELLI DI RIVESTIMENTO IN LAMINATO INTEGRALE
IN CLASSE I

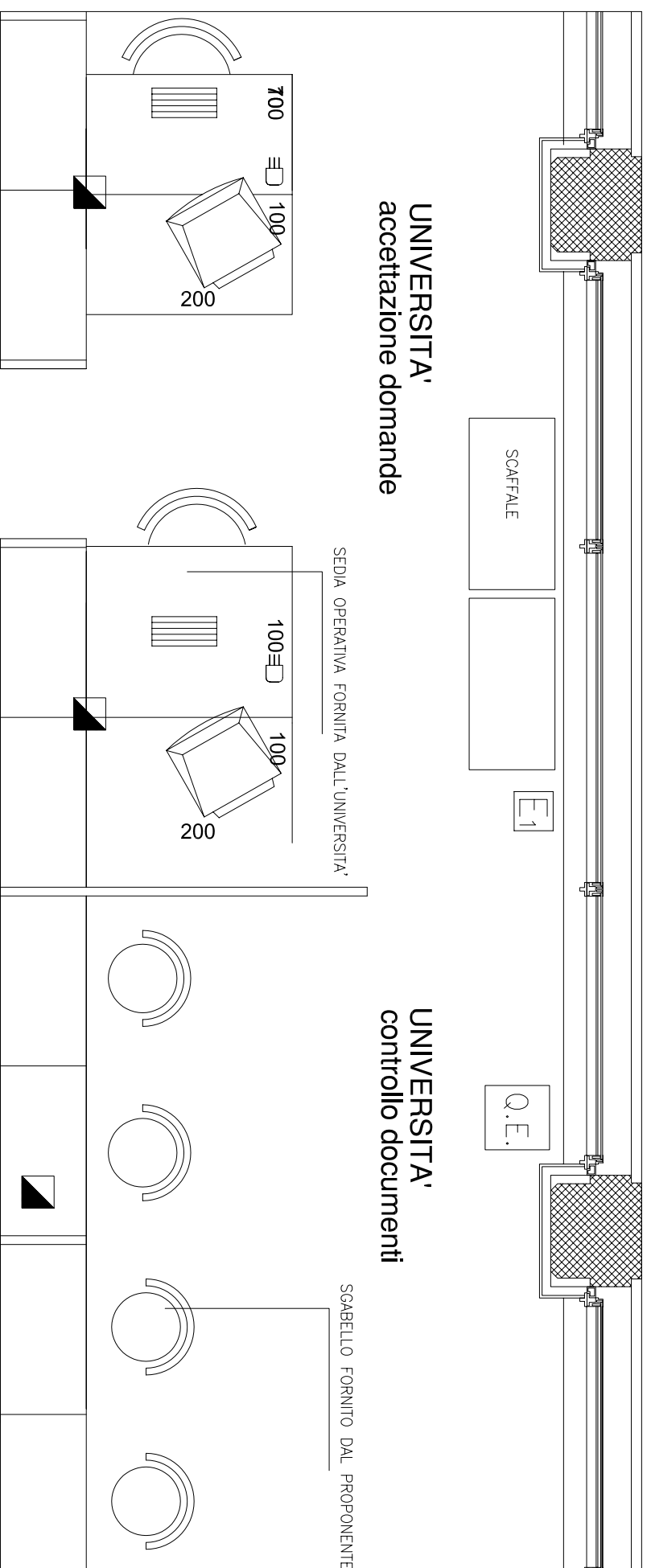
SOTTO OGNI DESK PREVEDERE N.2 RIPIANI DI APPOGGIO

OGNI POSTAZIONE FORMATA DA N.2 TAVOLI AFFIANCATI CM.200 X 100
STRUTTURA IN FERRO - RIPIANO IGNIFUGO

edizione 2009

ESEMPIO DI PROSPETTO STANDS

TAV. 3

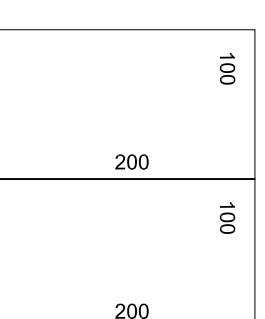
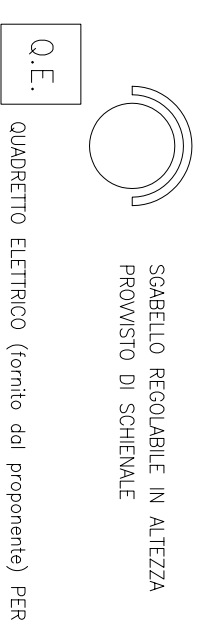


UNIVERSITA'
accettazione domande

UNIVERSITA'
controllo documenti

SGABELLO FORNITO DAL PROPONENTE

SEDLA OPERATIVA FORNITA DALL'UNIVERSITA'



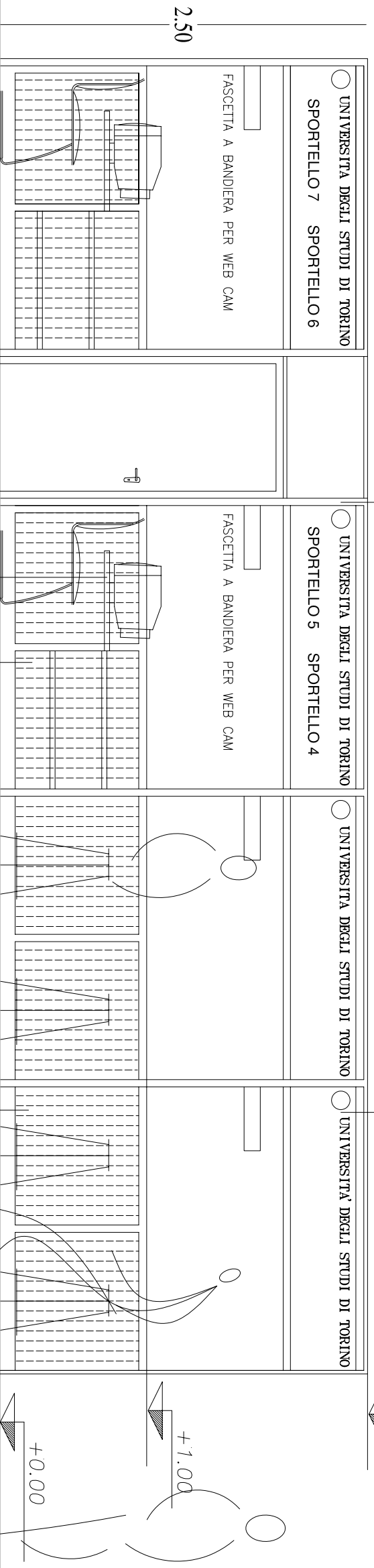
ESEMPIO DI ALLESTIMENTO STANDS PIANTA

TIPO INFOUNITO

OGNI POSTAZIONE FORMATA DA N.2 TAVOLI AFFIANCATI CM. 100 X 200
STRUTTURA IN FERRO - RIPIANO IGNIFUGO

STRUTTURA PORTANTE STANDS (MONTANTI E TRAVERSI)
CON PROFILI METALLICI SPECIALI A STELLA

INSEGNE ADESIVE SU VELA OPALINA (O PANNELLO CIECO TIPO FOREX)
CFR. TAV. 8



UNIVERSITA' DEGLI STUDI DI TORINO
SPORTELLO 7 SPORTELLO 6

UNIVERSITA' DEGLI STUDI DI TORINO
SPORTELLO 5 SPORTELLO 4

UNIVERSITA' DEGLI STUDI DI TORINO

UNIVERSITA' DEGLI STUDI DI TORINO

FASCETTA A BANDIERA PER WEB CAM

FASCETTA A BANDIERA PER WEB CAM

SOTTO OGNI DESK PREVEDERE N.2 RIPIANI DI APPOGGIO

PANNELLI DI RIVESTIMENTO IN LAMINATO INTEGRALE
IN CLASSE I

ESEMPIO DI PROSPETTO STANDS

OGNI POSTAZIONE FORMATA DA N.2 TAVOLI AFFIANCATI CM.200 X 100
STRUTTURA IN FERRO - RIPIANO IGNIFUGO

edizione 2009

TAV. 3